3551-1004

Pep/Rmt™

Návod na použitie

CE CE

0088

(Ref No 71130, 71131)

A company in the AstraZeneca Group

ASTRA ASTRA TECH

Ferdinand Menzl
lekárska technika spoločnosť s r.o.

Ovocná 10
917 08 Trnava
www.menzl.sk

mob.: +421 903 445 643
tel.: +421 33 550 1536
fax: +421 33 550 1536
slovak-office@menzl.sk

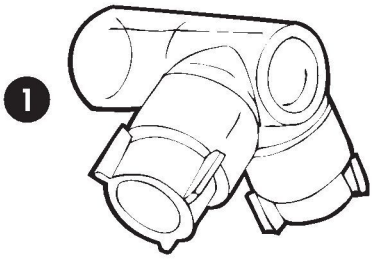
1

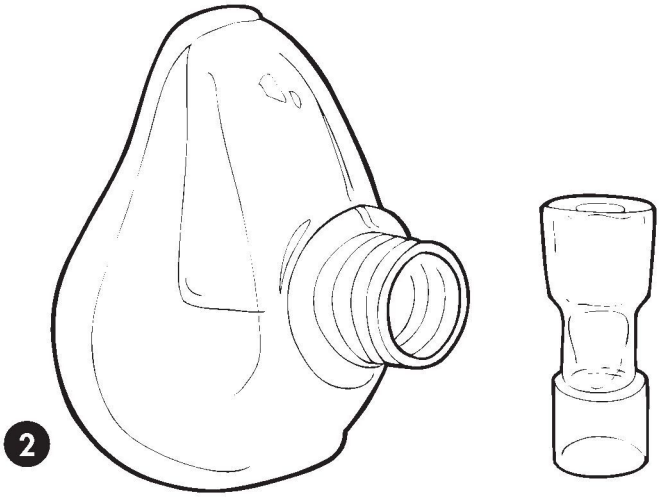
2

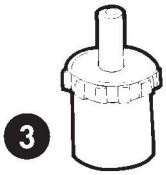
3

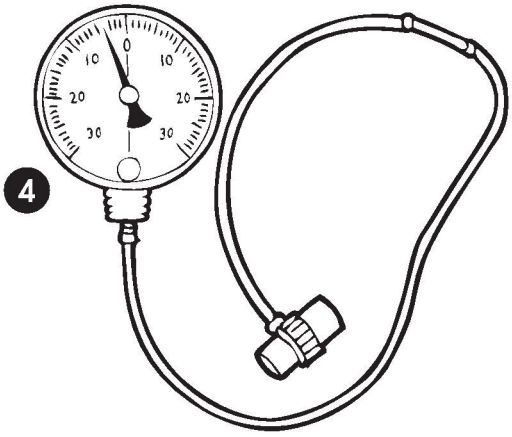
4
0
10
10
20
20
30
30

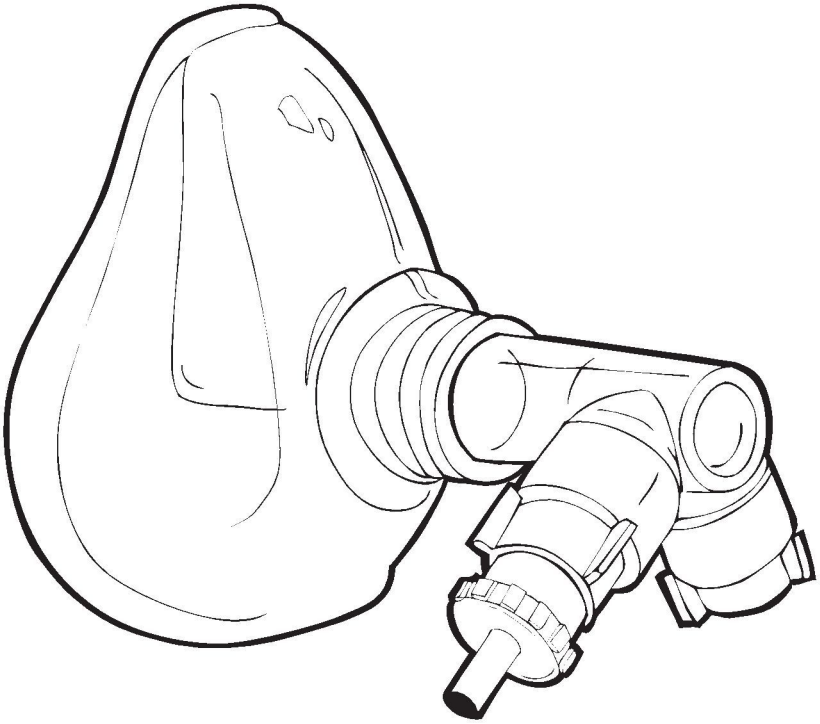

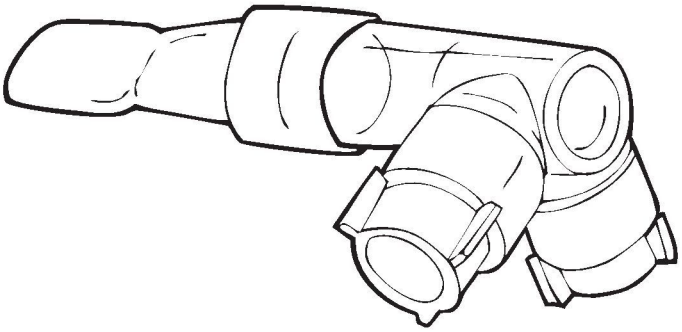

Použitie
Pep/Rmt set je používaný na zvýšenie zníženého objemu pľúc, normalizovanie vysokého objemu pľúc, lepšie odstránenie hlienov a zvýšenie sily a výdrže respiračných svalov.

Upozornenia
Kedže dychový objem niektorých pacientov (napr. dojčatá alebo ťažká CHOCHP). môže byť rovnaký ako mŕtvy objem v priestore masky, vzniká tu riziko zvýšeného CO_2 v opätovne vdýchnutom vzduchu. PEP liečba týchto pacientov by preto mala byť zahájená s opatrnosťou a pod dozorom špecialistu.
Ak liečba vyvoláva pocit závratu alebo nevoľnosti, či je nepríjemne namáhavá, poraďte sa so svojím fyzioterapeutom.

Návod na použitie
Pep/Rmt set pozostáva z:

1. Ventil
2. Náustok alebo maska
3. Odporov
4. Manometer s T-konektorom (voliteľne)

Aby mohol byť set pripravený na použitie, časti 1-3 musia byť pospájané do seba. Pre získanie lepšieho prehľadu a kontroly nad technikou dýchania, umiestnite manometer (4) medzi ventil a odpor.
Poraďte sa so svojím fyzioterapeutom ohľadom dýchacích techník, tréningovom programe a zvolenie správneho odporu.
Pokiaľ používate masku, uistite sa, že je tesne priložená na tvári a tým sa zamedzilo úniku vzduchu.
Pokiaľ používate náustok, uistite sa, že pery sú tesne okolo náustka a tým sa zamedzilo úniku vzduchu.

Ručné umytie alebo umývačka
Umyte komponenty v teplej vode s použitím saponátu vhodného pre materiál komponentov. Dôkladne opláchnite všetky časti v čistej vode, pre odstránenie zvyškov saponátu.

Čistenie
Kroky popísané nižšie sú všeobecne doporučené pre čistenie, dezinfekciu a sterilizáciu setu. Tabuľka znázorňuje rôzne komponenty, materiály a správne čistenie, dezinfekciu a sterilizáciu pre jednotlivé komponenty.
T-konektor (polypropylén) a náustok (polypropylén) sú spotrebný materiál. Ak sa opätovne použijú , Astra Tech negarantuje ich funkcionalitu alebo bezpečnosť. Opátovné použitie môže spôsobiť kontamináciu.

Dezinfekcia, umývačka
Automatická umývačka navrhnutá pre zdravotnícke vybavenie bude obsahovať program pre tepelnú dezinfekciu.

Tepelná dezinfekcia, vyváranie
Použite čistú vodu a vyvarte komponenty najmenej 10 minút.

Dezinfekcia, chemikálie
Môžu byť použité rôzne značky čistiacich prostriedkov a dezinfekčných prípravkov. Avšak pre vyhnutie sa degradácii materiálu, doporučujeme použitie kompatibilných značiek. Riadte sa návodom na použitie od výrobcu čistiaceho/dezinfekčného prostriedku. Vyhnite sa látkam obsahujúcim fenol. Po čistení dezinfekčným prostriedkom dôkladne opláchnite čistou vodou pre odstránenie zvyškov prostriedku.

Autoklávovanie, 121°C / 134°C
Použite štandardnú autoklávu nastavenú na max 121°C alebo 134°C, ktorýkoľvek je aplikovateľný.

Sušenie a chladenie
Nechajte vysušiť a vychladnúť komponenty ešte pred zložením.

Kontrola komponentov
Po čistení, dezinfekcii a sterilizácii opatrne skontrolujte všetky časti či sú neni poškodené alebo nadmerne opotrebené. V prípade zhoršenia materiálu alebo prasknutia, musí byť komponent vymenený.

Poznámka: Niektoré metódy môžu spôsobiť zmenu farby silikónových častí, bez dopadu na ich funkčnosť.Tvárové masky majú odhadovanú životnosť 1-3 rokov, záleží na intezite použitia.

● Áno ❍ Nie		Metódy						
		Čistenie			Dezinfekcia/sterilizácia			
		Umývanie			Dezinfekcia		Autoklávovanie	
Komponent	**Materiál**	Manuálne umytie	Umývačka	Umývačka s tepelnou dezinfekciou	Vyváranie	Chemikálie	121°C	134°C
Ventil (ak je potrebné)	Polycarbonate / silicone	●	●	❍	●	❍	●	●
Odpory (ak je potrebné)	Polyamid 66	●	●	●	●	●	●	●
Manometer (ak je potrebné)		❍	❍	❍	❍	❍	❍	❍
Maska (po každom použití)	Silicone	●	●	●	●	●	●	●

* Čistite opatrne s papierovou vreckovkou a dezinfekciou.